

# 中联重科

## ZMC300G 履带移动圆锥式破碎站 Mobile Cone Crusher

最大给料粒度 210 mm

处理能力 320 t/h

装机功率 321 kW



**ZOOMLION**

颜色组合已取得注册商标保护

## 产品简介

### Product Introduction

圆锥破碎主机排料口液压自动调节，可实现精准的成品尺寸，调节方便可靠。

Hydraulic automatic adjustment of discharge port of cone crushing can easily ensure the accurate size of products.

ZMC300 移动圆锥式破碎站的返料筛采用大功率振动电机、轻量化设计和大倾斜角度布置，返料筛产生的振动幅度大，处理量大。

The return screen of mobile cone crusher adopts high-power vibration motor, lightweight design and large tilt angle arrangement, the vibration amplitude generated by the return is large, so the processing capacity is larger.

主机使用中联自主研发设计的破碎主机 ZCF300，处理能力最大可达 320t/h，最大给料粒度 210mm。

The max capacity of ZMC300 Mobile Cone Crusher, made by ZOOMLION, is 320t/h, and the max feeding grain size is 210mm.

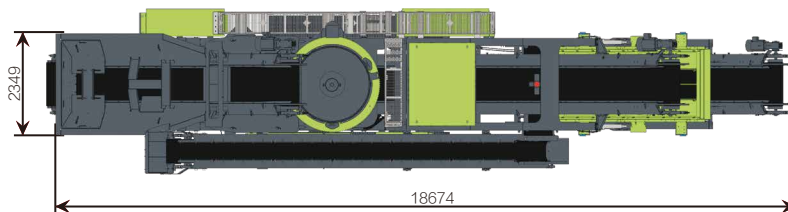
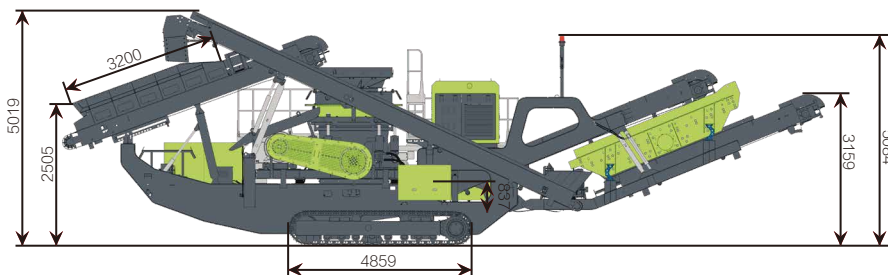

关键元器件原装进口，质量稳定可靠。

The core components are provided by industry-leading manufacturers which guarantees the reliability of ZMC300 mobile cone crusher.

## 整车尺寸参数

单位: mm

### Vehicle Size Marking



## 整车性能参数

### Vehicle Performance Marking

主要参数 Main Parameters	单位 Unit	数值 Value
处理量 Capacity	t/h	115-320
最大给料粒度 Max. Feeding Size	mm	210
主皮带宽 x 长 Main Conveyor Width x Length	mm	B1000x12500
排料高度 Discharge Height	mm	3300
主机功率 Crushing Device Power	kW	250
发动机功率 Engine Power	kW	103
运输状态外形尺寸 长 x 宽 x 高 Transport Size Width x Length x Height	m	18.05x3.72x3.97
总质量 Total Weight	t	55
驱动形式 Power Type	\	市电驱动

注：外接市电（三相电 380-450V，50Hz）或外接发电机组（与 ZMJ116G、ZMS2065G 成套）

资料和技术参数如有更改，恕不另行通知。  
图中所示的机器可能包括附加设备。

